

Comment créer un mémo ?

Version générée le 29/06/2026

Les Mémos sont des pense-bêtes que vous pouvez placer un peu partout dans eKo. Ce module est transverse et peut être utilisé dans différents contextes :

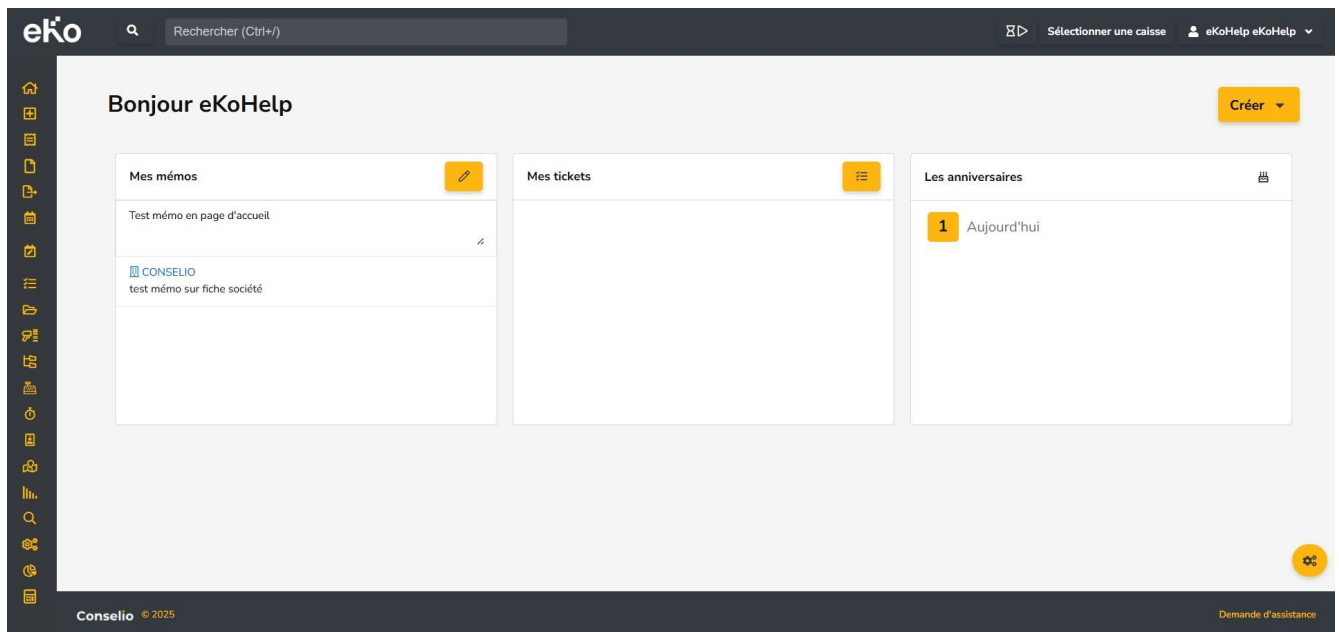
- Conserver une note écrite pour mémoire.
- Créer un raccourci sur la page d'accueil pour retrouver facilement une fiche consultée fréquemment.
- Se rappeler de relancer un contact sur un sujet précis.

Note : le module mémo est disponible selon les modules activés dans votre entreprise par votre gestionnaire de compte interne. Merci de contacter votre gestionnaire pour toute demande d'ajout ou de suppression de module, car les équipes de eKo ne traiteront aucune demande émanant d'un utilisateur non gestionnaire de compte.

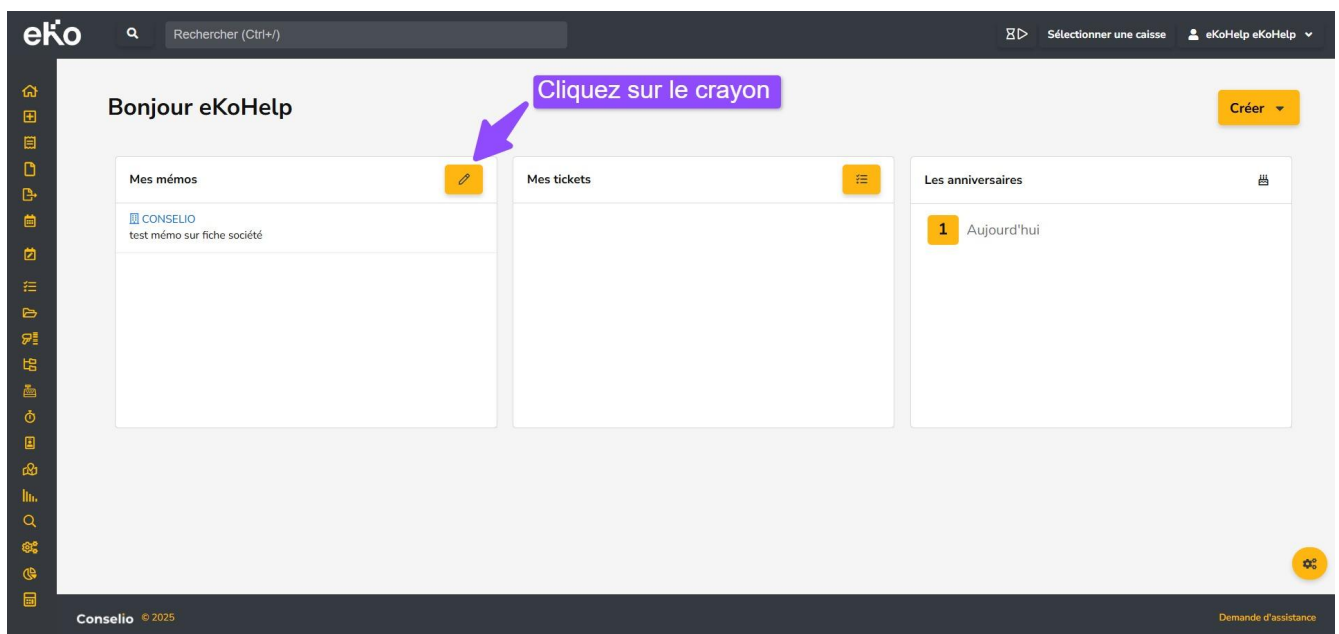
Créer un Mémo

Pour créer un Mémo, cliquez sur l'icône dédiée où qu'elle se trouve dans eKo, y compris sur la page d'accueil. Lorsqu'un Mémo est créé sur la **page d'accueil**, il n'est lié à aucun élément spécifique mais apparaît dans la synthèse de la page d'accueil. Lorsqu'un Mémo est créé depuis une **fiche Société, Fournisseur, document commercial, email**, il apparaît aussi dans la vue synthétique de la page d'accueil.

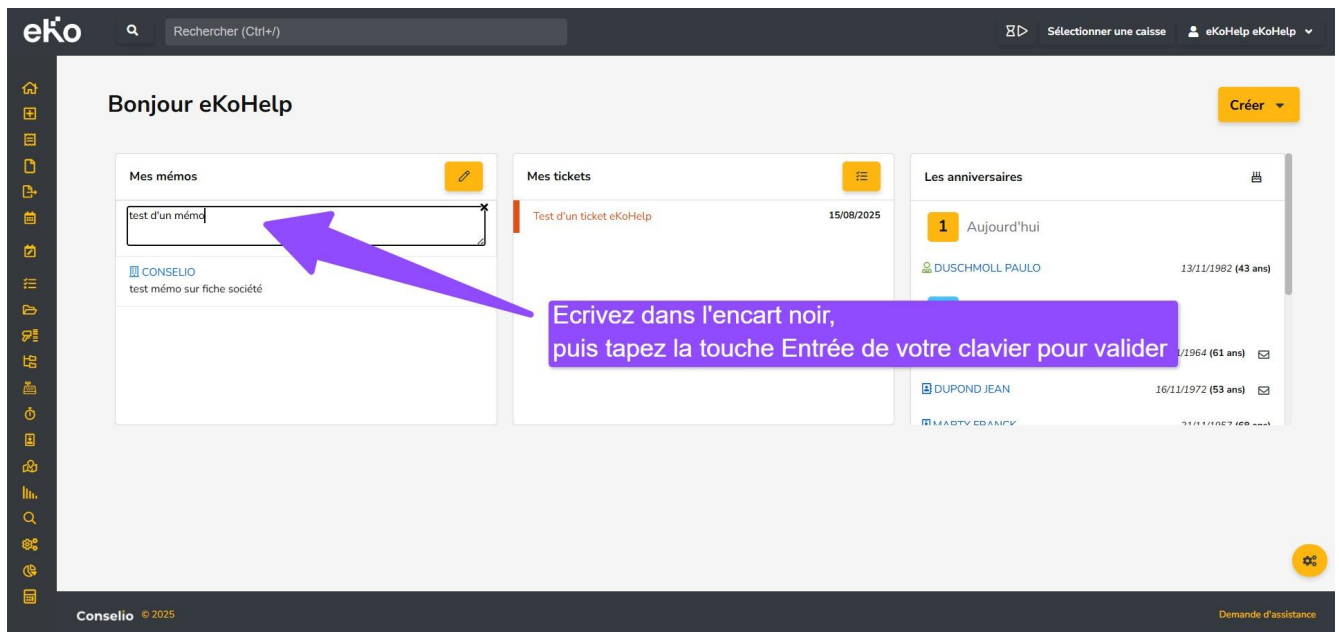
- Pour ajouter un mémo en page d'accueil, rendez-vous sur la page d'accueil (vous pouvez y accéder en cliquant sur le logo eKo en haut à gauche).



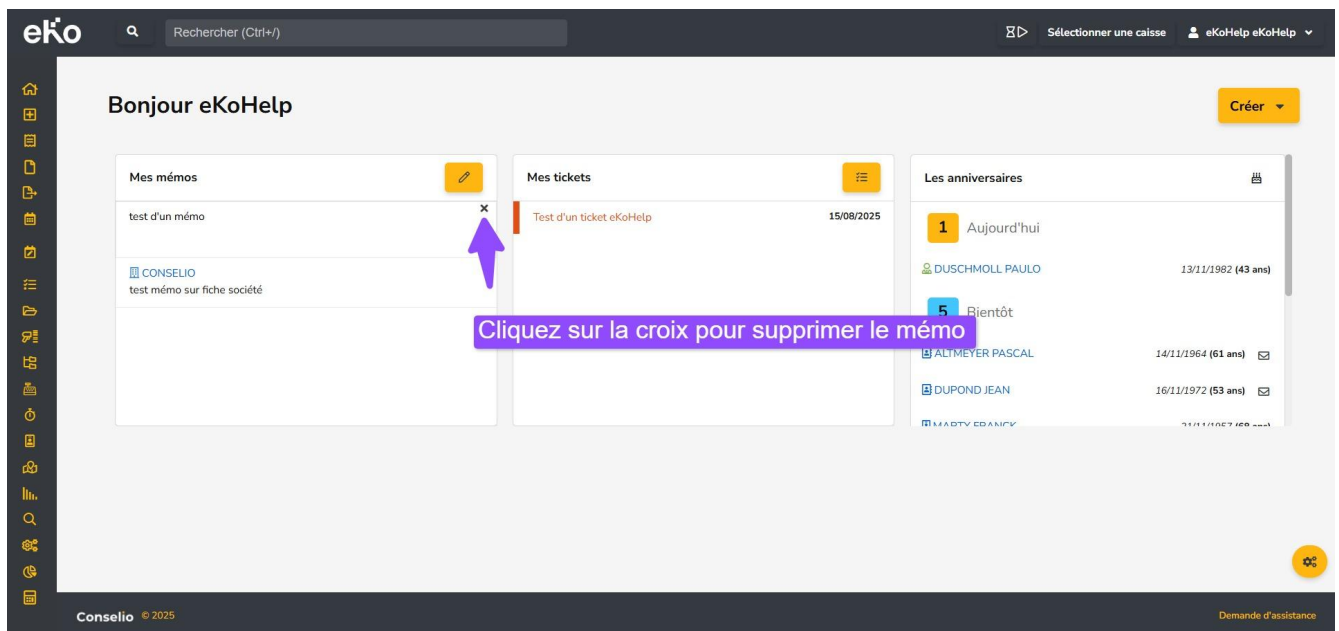
- Sous l'encart **Mes mémos**, cliquez sur l'icône crayon.



- Ecrivez dans l'encart noir, puis tapez la touche **Entrée** de votre clavier pour valider votre message.



- Pour supprimer le mémo, passez la souris sur le mémo et cliquez sur la croix noire à droite en haut.



- Pour ajouter un mémo à un autre endroit spécifique dans eKo, par exemple sur une fiche société, cherchez à droite le bouton **Nouveau Mémo** et cliquez dessus.

The screenshot shows the 'CONSELIO - EHLERANGE - Client -' interface. A table of transactions is visible on the left, and a sidebar on the right contains a 'Nouveau Mémo' button. A purple callout box with a white border and text points to this button. The text in the callout box reads: "Sur la fiche d'une société par exemple, cliquez à gauche sur 'Nouveau Mémo'".

ID	Description	Statut	Date	Actions
AV25080005	Avoir Test	A solder	18/08/2025	[Icons]
AC25080001	Test d'un devis	Non Réglié	14/08/2025	[Icons]
AC25080002	test acompte 2	Non Réglié	14/08/2025	[Icons]
AV25080001	Avoir Test d'un devis	A solder	14/08/2025	[Icons]
CC25080003	test	En cours	14/08/2025	[Icons]
DV25080006	test commande	En saisie	14/08/2025	[Icons]
FA25080012	Test d'un devis	A régler	14/08/2025	[Icons]
FA25080014	test bl	A régler	14/08/2025	[Icons]
DV25080002	Test eko	En saisie	12/08/2025	[Icons]
DV25080003	Test eko	En saisie	12/08/2025	[Icons]
FA25080008	Test eko	A régler	12/08/2025	[Icons]
FA25080009	Test ekoHelp	A régler	12/08/2025	[Icons]
FA25080010	Test eko	En saisie	12/08/2025	[Icons]

- Ecrivez dans l'encadré noir, et tapez la touche entrée de votre clavier pour valider.

This screenshot shows the same interface as the first one, but with the 'Nouveau Mémo' sidebar open. A text input field is active, containing the word 'test'. A purple callout box with a white border and text points to this input field. The text in the callout box reads: "Ecrivez dans l'encadré noir et tapez la touche Entrée de votre clavier pour valider".

- Pour supprimer le mémo, passez votre souris sur le mémo et cliquez sur la croix noire.

CONSELIO - EHLERANGE - Client -

Créer

Modifier

AB25110002	test	En saisie	13/11/2025	
FA25110012	test	A régler	13/11/2025	
AV25080004	Avoir	En saisie	18/08/2025	
AV25080005	Avoir Test	A solder	18/08/2025	
AC25080001	Test d'un devis	Non Réglié	14/08/2025	
AC25080002	test acompte 2	Non Réglié	14/08/2025	
AV25080001	Avoir Test d'un devis	A solder	14/08/2025	
CC25080001	test commande	En saisie	14/08/2025	
CC25080003	test	En cours	14/08/2025	
DV25080006	test commande	En saisie	14/08/2025	
FA25080012	Test d'un devis	A régler	14/08/2025	
FA25080014	test bl	A régler	14/08/2025	
DV25080002	Test eKo	En saisie	12/08/2025	
DV25080003	Test eKo	En saisie	12/08/2025	
FA25080008	Test eKo	A régler	13/08/2025	



SITES ET LIENS

Nouveau Mémo

test mémo sur fiche société
test

Passez votre souris sur le mémo et cliquez sur la croix pour supprimer le mémo



Date création : 26/06/2009 16:46
Créateur : MANNE Antoine
Date de modification : 10/01/2024 11:14
Modifié par : DEMO PlayerOne