

Comment utiliser la barre de recherche ?

Version générée le 29/01/2026

Le moteur de recherche est **dynamique** et fonctionne par suites logiques, quel que soit l'ordre des mots saisis.

Pour choisir où porte votre recherche, il suffit de cliquer sur l'un des quatre boutons : Contact ou Société, Article, Document, Contact

-



contacts

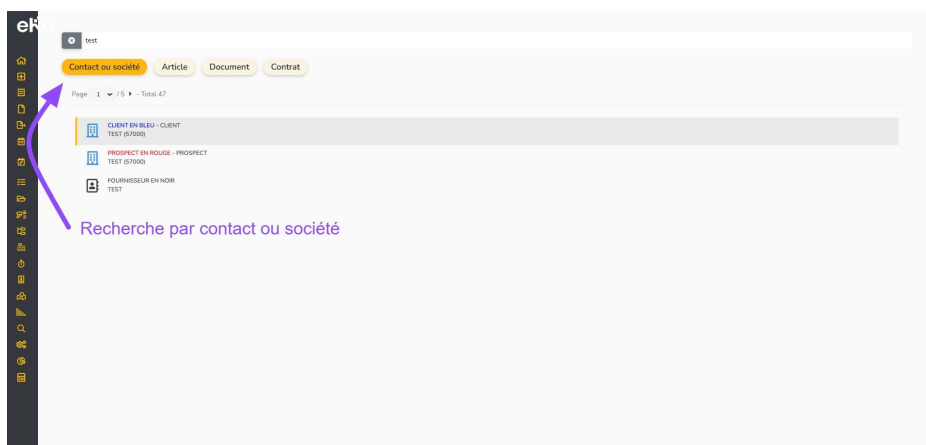
, fournisseurs



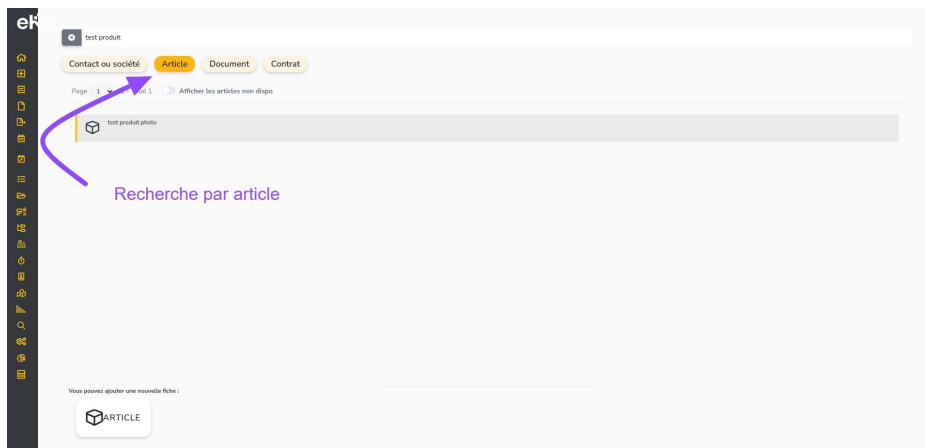
, particuliers



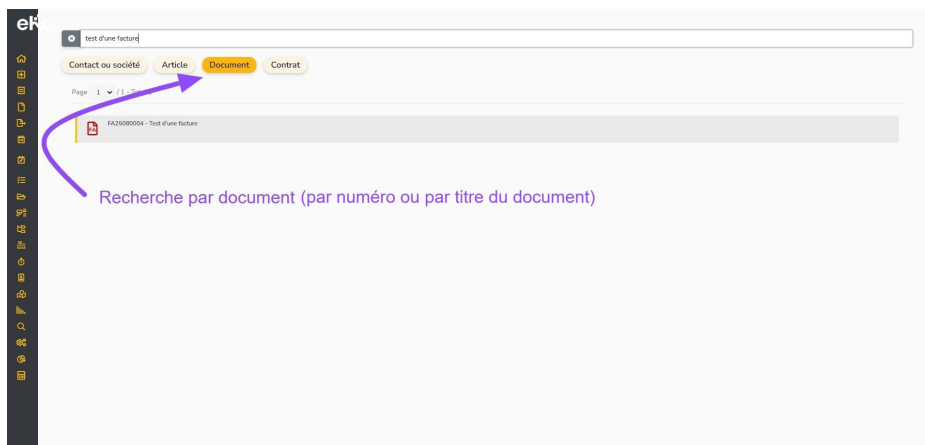
ou sociétés



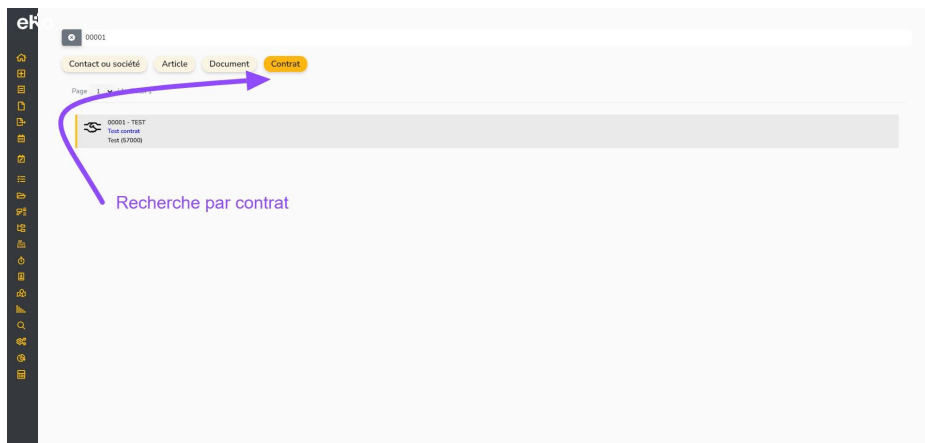
- **Rechercher un article** : selon les modules activés.



- **Rechercher un document** : recherche par numéro de document ou titre du document; recherche possible selon les modules activés.



- **Rechercher un contrat** : tous les contrats en saisie, en cours, terminé.



Tuto en vidéo :

Rechercher

Contact ou société

Article

Document

Contrat

Page 1 / 0 - Total 0



Afficher les articles non dispo

Vous pouvez ajouter une nouvelle fiche :

